



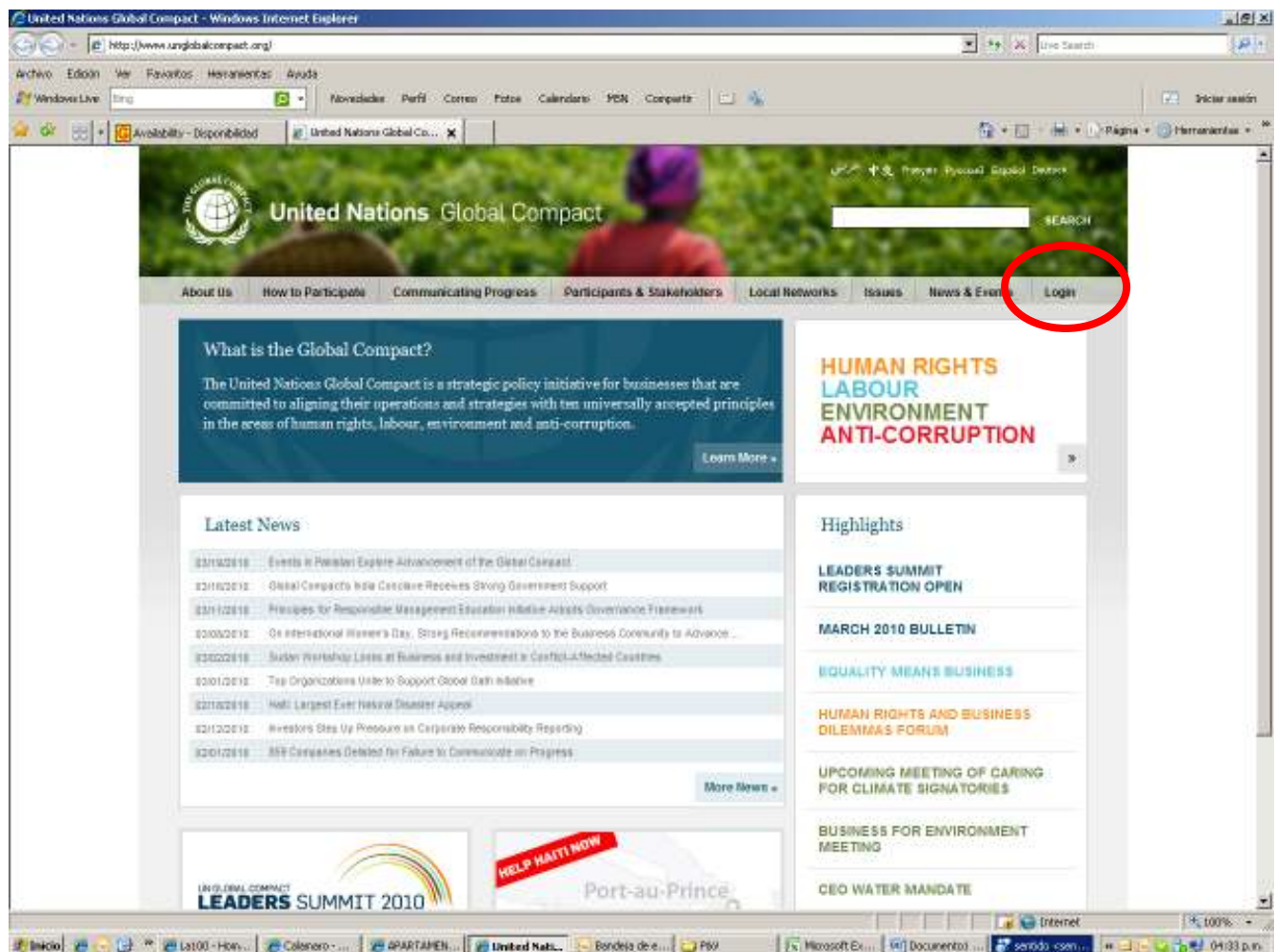
Red Pacto Mundial
Argentina

INSTRUCTIVO PARA MANEJAR EL SITIO WEB DEL PACTO MUNDIAL DE NACIONES UNIDAS ¿CÓMO SUBIR SU COP? ¿CÓMO SOLICITAR AUTORIZACIÓN PARA USAR EL LOGO DE NACIONES UNIDAS?

Este pequeño documento intenta facilitar el proceso de ingreso de las COPs y la solicitud del logo modificado del Pacto Mundial por parte de las compañías participantes en la iniciativa. Como se podrá observar, es fundamental que la compañía asigne al menos a una persona de contacto responsable de mantener actualizada la información de la empresa.

Paso 1. Ingrese al sitio web del Pacto Mundial (www.unglobalcompact.org)

Paso 2. Haga click en la sección “Participant login”. Una referencia visual se encuentra más abajo.

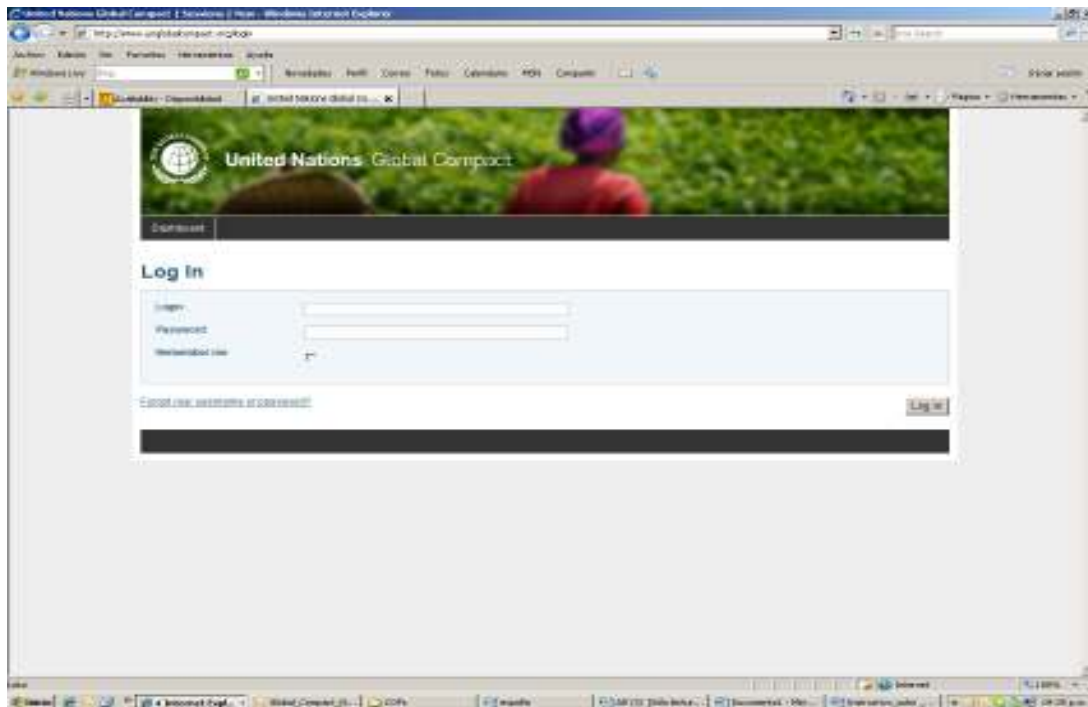




Red Pacto Mundial
Argentina

Paso 3. Ingrese su login y password (contraseña).

Si su compañía no tiene el nombre de usuario y contraseña, puede recibir uno nuevo escribiendo a: globalcompact@un.org



Paso 4. A continuación aparecerá el nombre del contacto de su compañía.

En esta sección Usted puede: 1) dar de alta, de baja o ingresar nuevos contactos de su compañía; 1) publicar su CoP, 3) publicar un caso de estudios o 4) solicitar la autorización para usar el logo modificado. **Tenga en cuenta que la persona de contacto debe actualizarse si se producen cambios al interior de la compañía y que al menos una persona de contacto debe figurar en esta página.**

Paso 5. Para publicar la Comunicación del Progreso pinche en **COPs**.



Red Pacto Mundial Argentina

United Nations Global Compact

Dashboard Overview

Logged in successfully

Contacts: Logo Requests Case Studies **COPs**

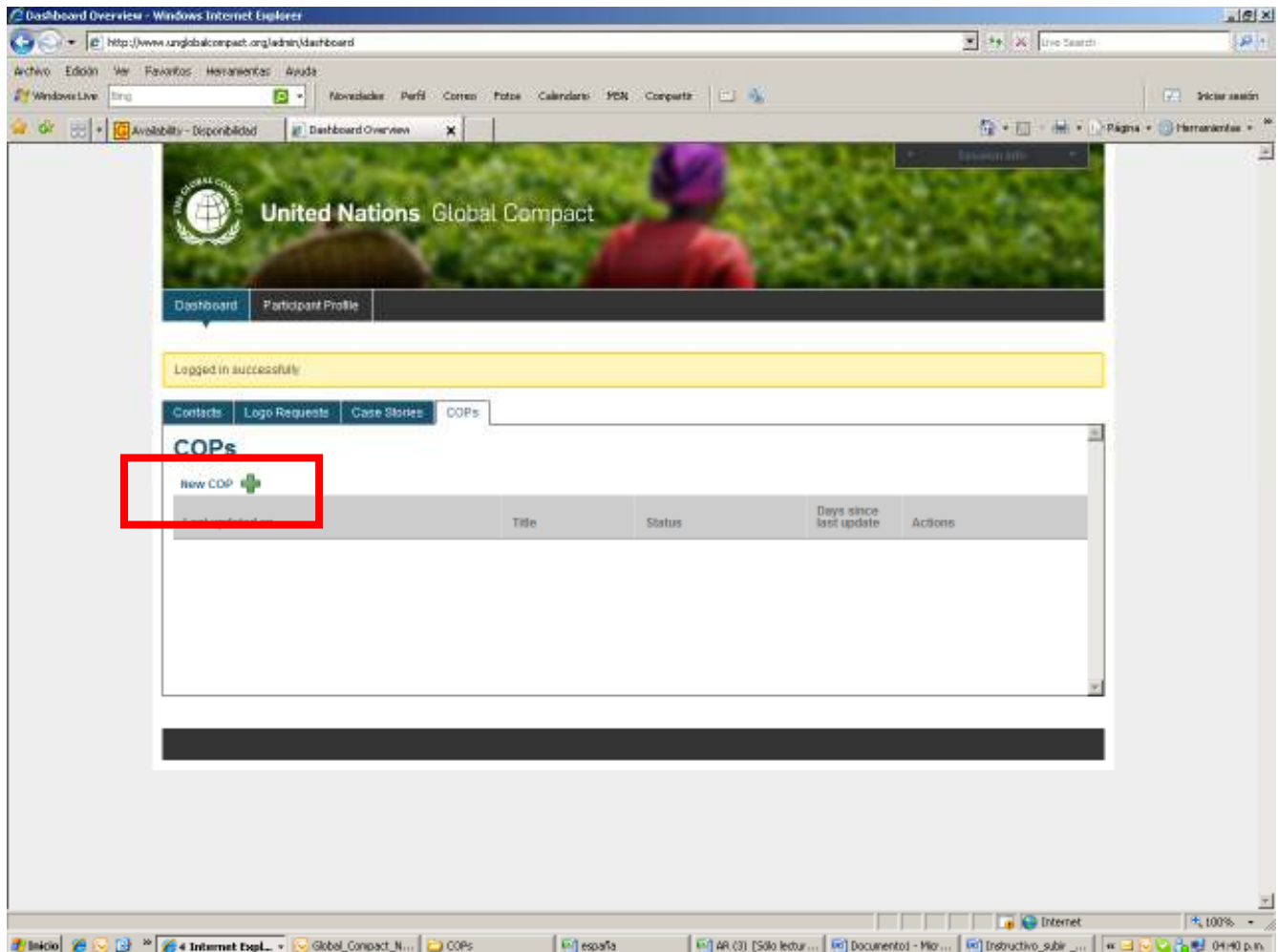
Contacts

New Contact +

Last update	Name	Email	Job title	Actions
04-Jan-2010	Oscar Parra	pablo@menara.com.ar	President	
04-Jan-2010	Pablo LaOrden	pablo@menara.com.ar	Integrante Comision de RSE	



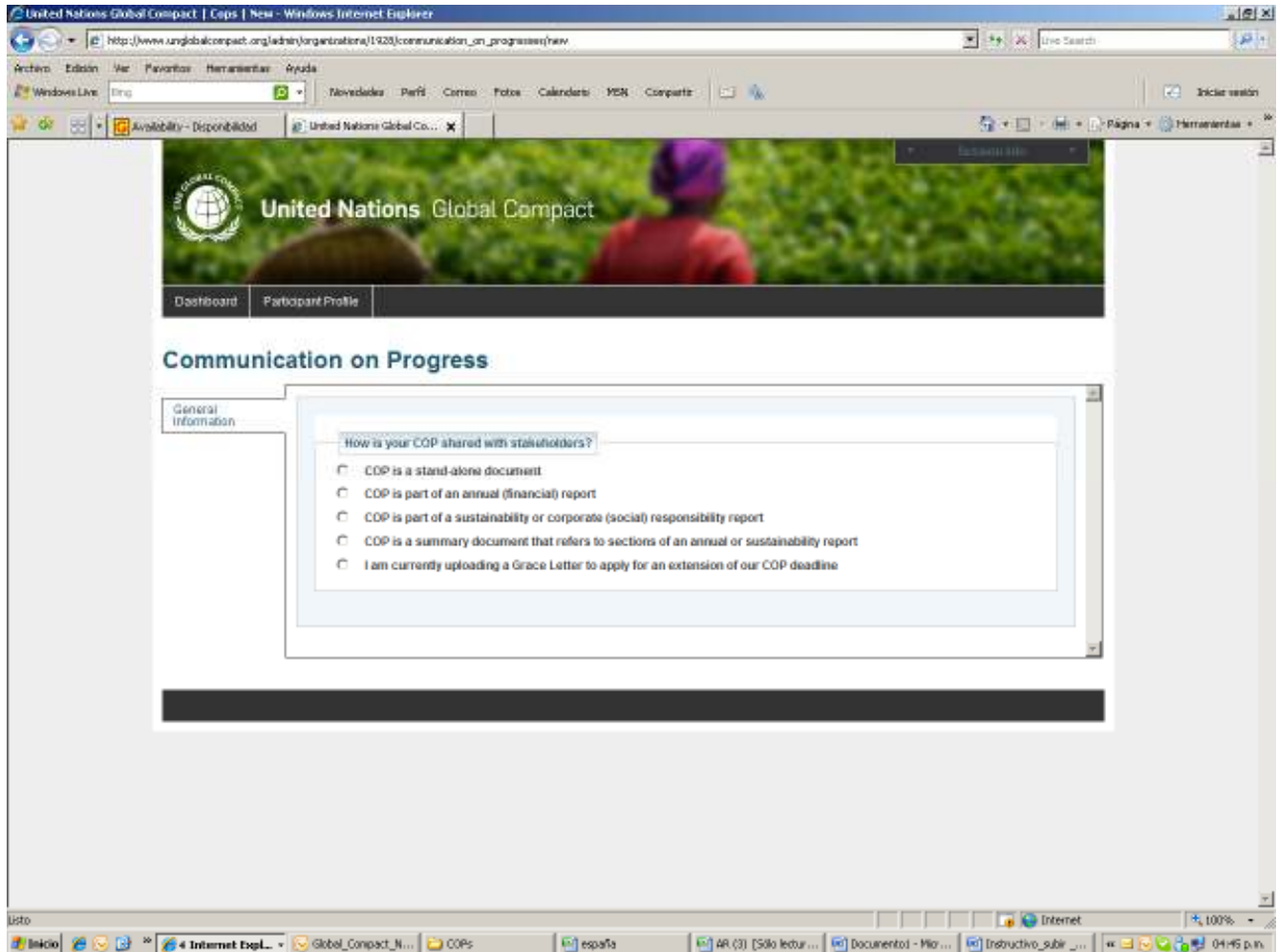
Paso 6. Pinche en “New COP”.



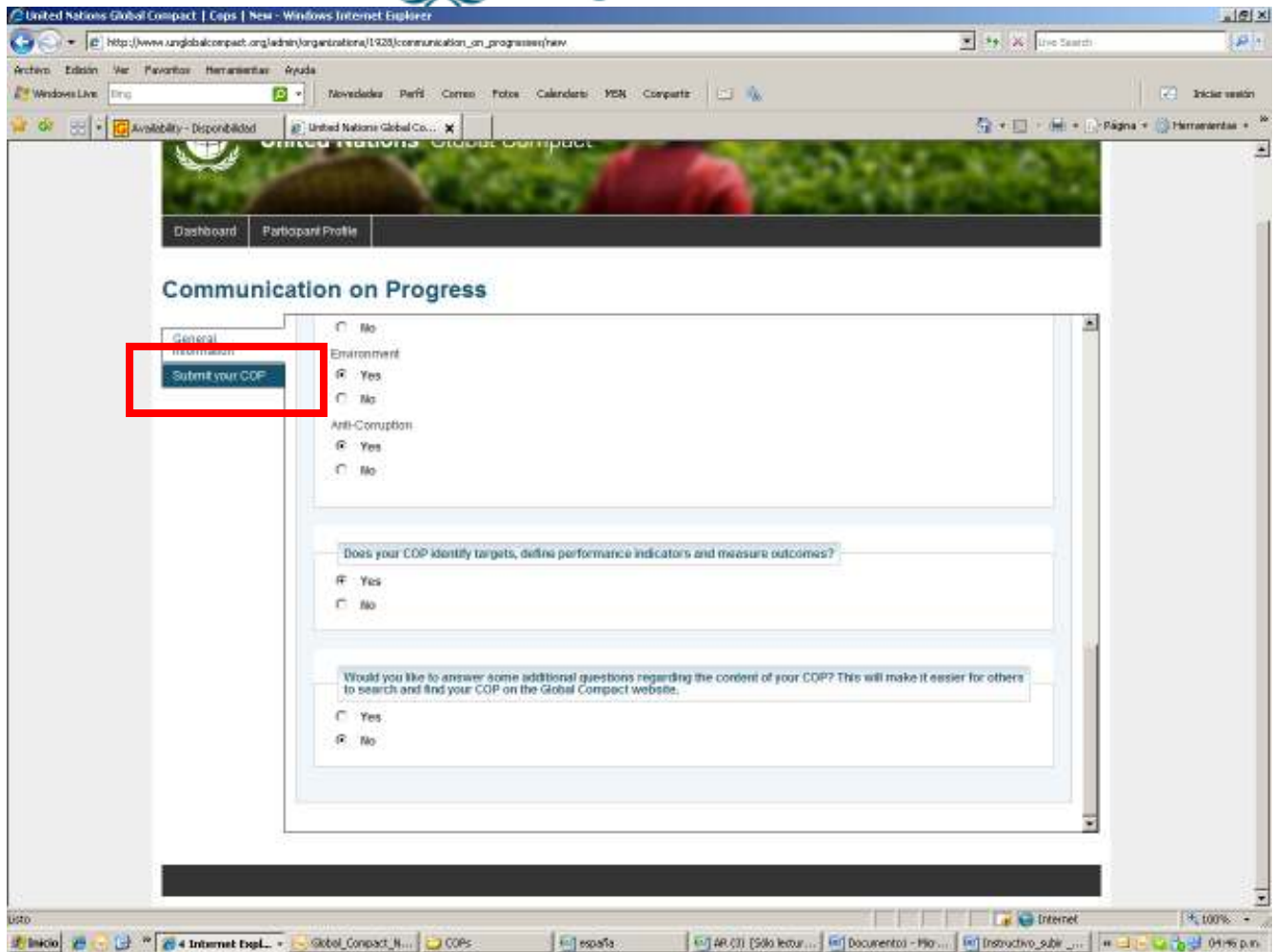
Paso 7. En estos momentos aparecerá un mensaje informando a Usted la necesidad de completar un breve cuestionario con preguntas obligatorias. Esta sección es nueva (se incorporó en febrero del 2010) y es un paso que no se puede saltar. **Puede conocer las preguntas de la encuesta pinchando en el link [Spanish](#). Si usted quiere publicar la CoP directamente sin conocer antes las preguntas de la encuesta pinche en la opción [Proceed to COP submission](#).**



Paso 8. Responda las preguntas del cuestionario.



Paso 9. Luego de responder las preguntas, Usted ya está listo para publicar su CoP en el sitio web del Pacto Mundial de Naciones Unidas! Una vez que haya revisado todo, pulse en la opción [Submit your COP](#).



Felicitaciones! Usted ha presentado su comunicación de progreso correctamente. Tenga en cuenta que su CoP se publicará inmediatamente en el sitio web. Revise si está todo correcto en: www.unglobalcompact.org

Si tiene alguna duda, por favor escriba a: flavio.fuertes@undp.org